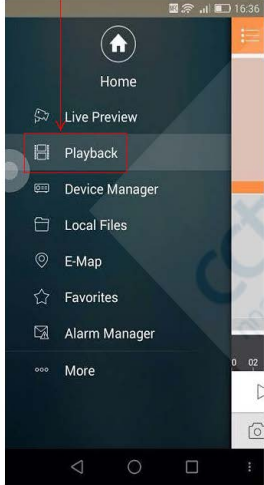


วิธีการดู กล้องวงจรปิด IDMSS/GDMSS ย้อนหลังผ่านสมาร์ทโฟน

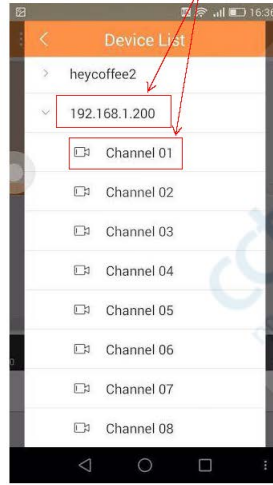
วิธีการดู กล้องวงจรปิด dahu ย้อนหลังผ่านสมาร์ทโฟน

สำหรับท่านที่เคยใช้ App IDMSS และ GDMSS* สมาร์ท โฟนของท่านต้องตั้งปฏิทินเป็นคริสตศักราชเท่านั้น*

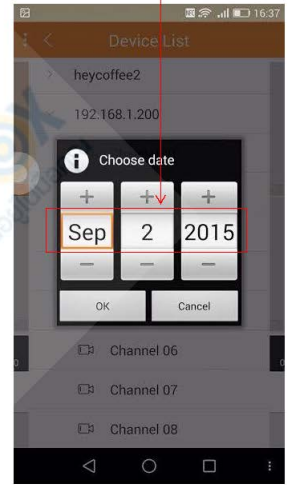
1.แตะที่ playback



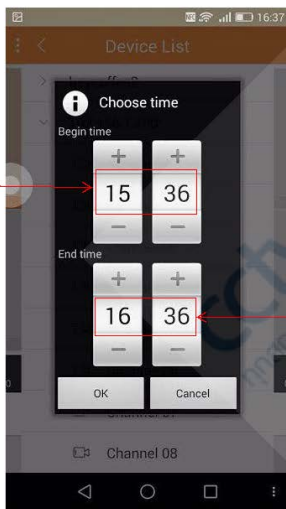
3.เลือกสถานที่และกล้องที่ต้องการดูย้อนหลัง




4.เลือก เดือน/วันที่ปี



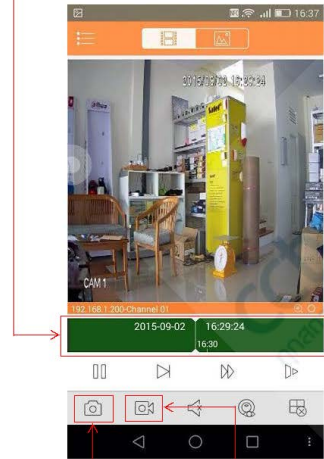
5.เลือกเวลาเริ่มต้นที่จะดู



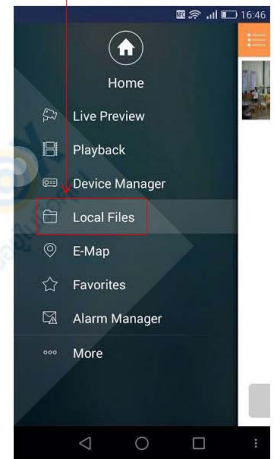
6.เลือกเวลาสิ้นสุดที่จะดู



8.เลื่อนที่แถบด้านล่างเพื่อเลือกเวลาที่ดูย้อนหลัง



11.ภาพนิ่งและวิดีโอจะบันทึกเก็บไว้ที่ Local Files



9.แตะที่นี้เพื่อ Capture เป็นภาพนิ่ง

10.แตะที่นี้เพื่อบันทึกเป็นวิดีโอ

12.ภาพนิ่ง



13.วิดีโอ



Access File on Cloud

Access File on Cloud